

SWF 4.1-R1 / SWF4.1-R2



1.			3
2.			3
3.			4
4.			5
5.			5
6.			5
	SCD3.0	SWF4.1	R2	
			5
7.			6

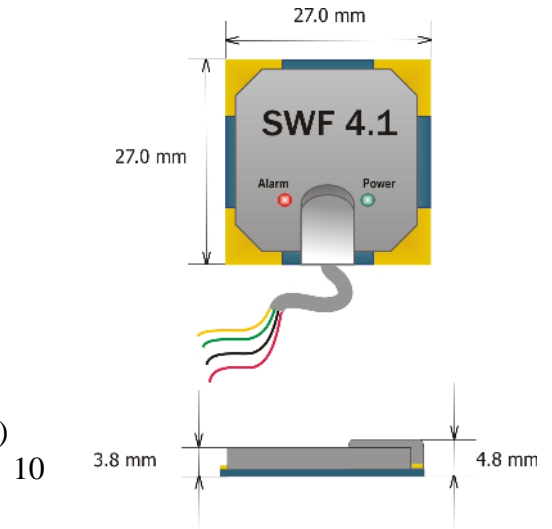
1.

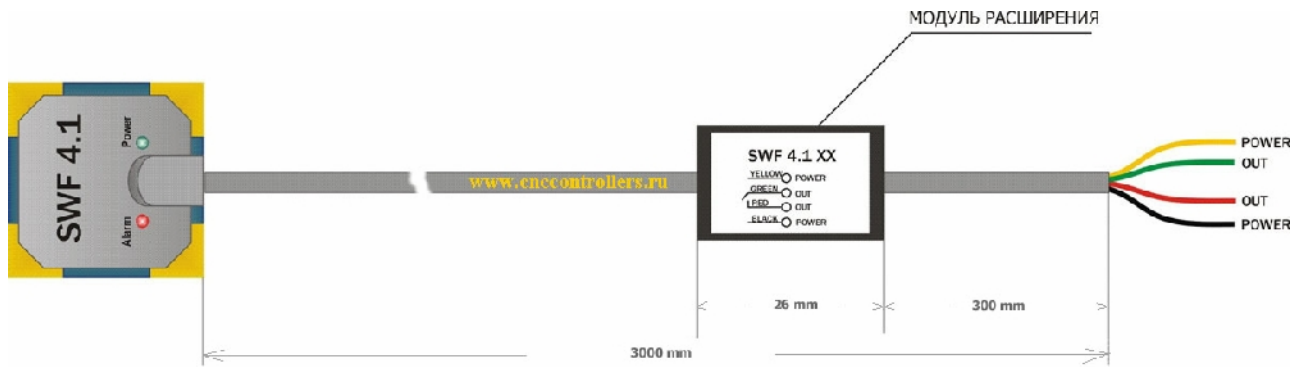
SWF4.1-R1 / SWF4.1-R2

- : ,
- " " , ,
-
- (),
- ,
- - ,

2.

- :
24VDC (±10%) 24VDC
- : ()
- /
120VAC/1
24 VDC/1
- R1:
()
- R2:
()
-
-
-
- 27 x 27 x 4.8
- 0...+70
- /
- -3



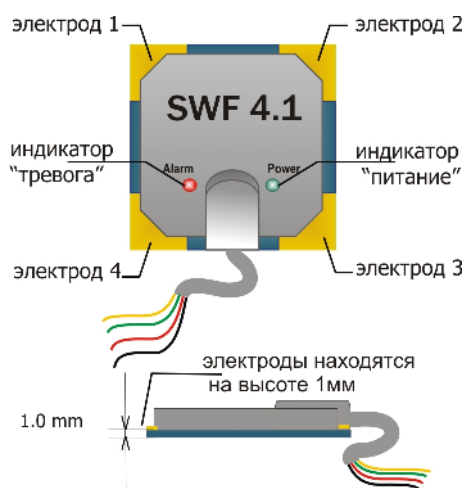


3.

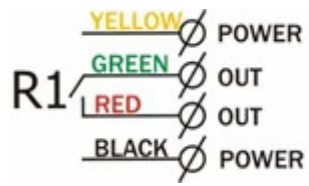
SWF4.1-R1 / SWF4.1-R2

: «Power»,
 – «Alarm»

1



4.

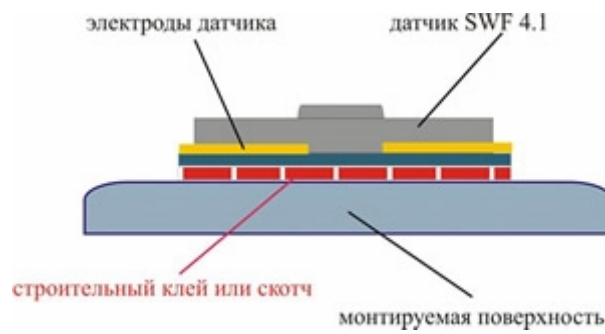


модификация с нормально разомкнутыми контактами



модификация с нормально замкнутыми контактами

5.



6.

SCD3.0

R2

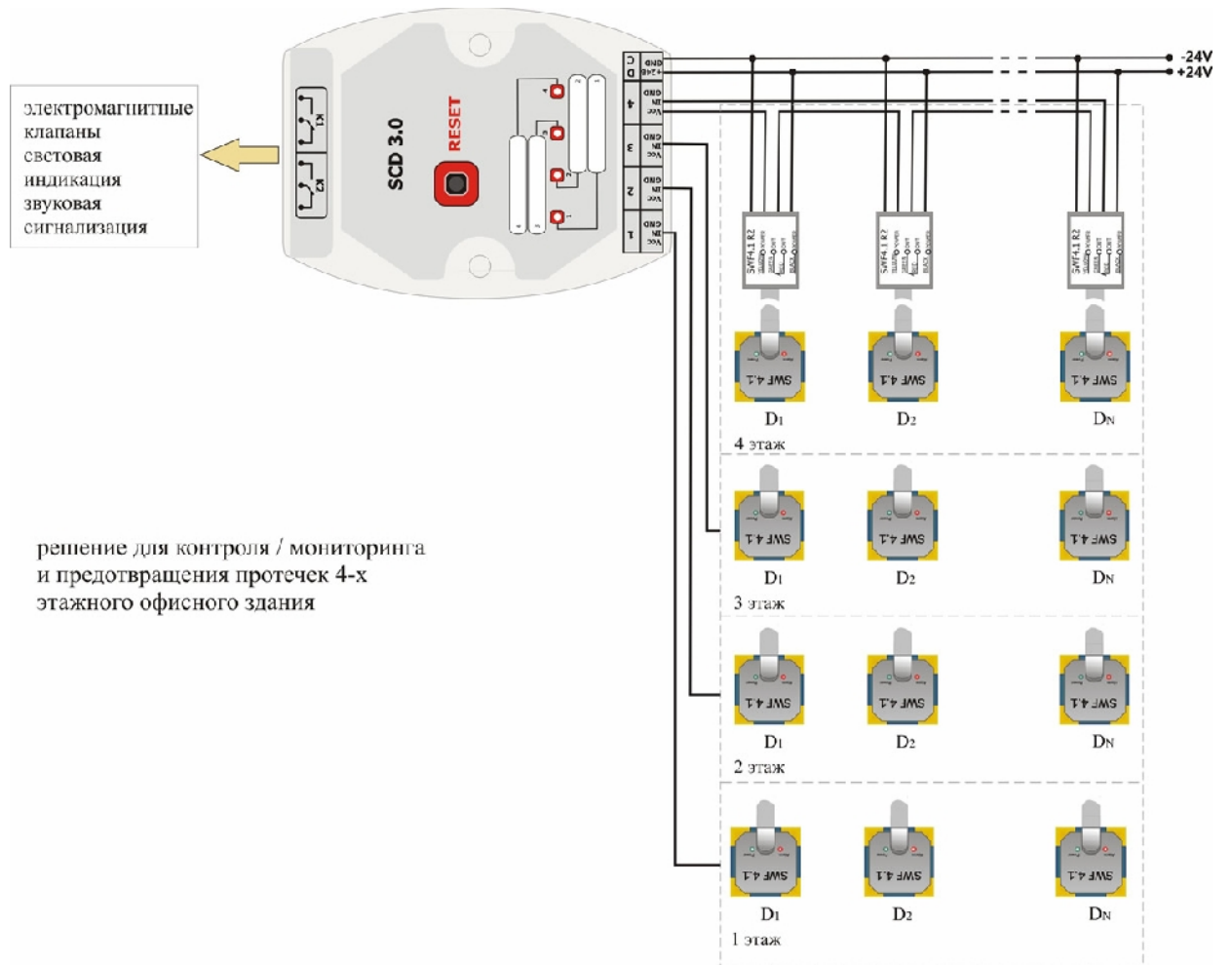
SWF4.1

4-

SWF4.1-R2,

SCD3.0,

1,5



7.